

SAFEMASTER STS/K
Sicherheitsschalter- und
Schlüsseltransfersystem
Steckschlüssel/K

DE
EN
FR

Original

0278802



E. DOLD & SÖHNE KG
Postfach 1251 • 78114 Furtwangen • Deutschland
Telefon +49 7723 6540 • Fax +49 7723 654356
dold-relays@dold.com • www.dold.com

Inhaltsverzeichnis

| | |
|--|----|
| Symbol- und Hinweiserklärung..... | 2 |
| Allgemeine Hinweise | 2 |
| Hinweise | 2 |
| Produktbeschreibung..... | 3 |
| Anwendungsbeispiele..... | 3 |
| Zulassungen und Kennzeichen | 3 |
| Aufbau und Wirkungsweise | 3 |
| Aufbau und Wirkungsweise | 4 |
| Maßbild [mm]..... | 4 |
| Varianten und Zubehör..... | 4 |
| Bestellbezeichnung | 4 |
| Schlüsselbeschriftungen und Farben | 5 |
| Beschriftungen | 5 |
| Farbauswahl | 5 |
| Notizen | 18 |
| Notizen | 19 |

Symbol- und Hinweiserklärung



GEFAHR

GEFAHR:

Bedeutet, dass Tod oder schwere Körperverletzung eintreten wird, wenn die entsprechenden Vorsichtsmaßnahmen nicht getroffen werden.



WARNUNG

WARNUNG:

Bedeutet, dass Tod oder schwere Körperverletzung eintreten kann, wenn die entsprechenden Vorsichtsmaßnahmen nicht getroffen werden.



VORSICHT

VORSICHT:

Bedeutet, dass eine leichte Körperverletzung eintreten kann, wenn die entsprechenden Vorsichtsmaßnahmen nicht getroffen werden.



INFO:

Bezeichnet Informationen, die Ihnen bei der optimalen Nutzung des Produktes behilflich sein sollen.



ACHTUNG:

Warnt vor Handlungen, die einen Schaden oder eine Fehlfunktion des Gerätes, der Geräteumgebung oder der Hard-/Software zur Folge haben können.

Allgemeine Hinweise

Die hier beschriebenen Produkte wurden entwickelt, um als Teil einer Gesamtanlage oder Maschine sicherheitsgerichtete Funktionen zu übernehmen. Ein komplettes sicherheitsgerichtetes System enthält in der Regel Sensoren (SAFEMASTER STS/K System), Auswerteeinheiten, Meldegeräte und Konzepte für sichere Abschaltungen. Es liegt im Verantwortungsbereich des Herstellers einer Anlage oder Maschine die korrekte Gesamtfunktion sicherzustellen. DOLD ist nicht in der Lage, alle Eigenschaften einer Gesamtanlage oder Maschine, die nicht durch DOLD konzipiert wurde, zu garantieren. Das Gesamtkonzept der Steuerung, in die das Gerät eingebunden ist, ist vom Benutzer zu validieren. DOLD übernimmt auch keine Haftung für Empfehlungen, die durch die nachfolgende Beschreibung gegeben bzw. impliziert werden. Aufgrund der nachfolgenden Beschreibung können keine neuen, über die allgemeinen DOLD-Lieferbedingungen hinausgehenden, Garantie-, Gewährleistungs- oder Haftungsansprüche abgeleitet werden.

Hinweise



WARNUNG

Gefahr!

Lebensgefahr oder schwere Verletzungsgefahr.

- Gefährdungen müssen ausgeschlossen sein, bevor ein Schlüssel entnommen und der bewegliche Teil der Schutzeinrichtung geöffnet werden kann!



INFO

INFO

- Für Informationen bezüglich der Verwendung im System und Validierung gemäß EN ISO 13849-2, siehe SAFEMASTER STS/K Anwendungsleitfaden.
- Lassen Sie sich bei der Auswahl der Einheiten und Zusammenstellung eines Systems von Spezialisten der **E. DOLD & SÖHNE KG** beraten.



ACHTUNG !

- Um Fehlanwendungen zu vermeiden (beispielsweise durch Überlastung, Einbaulage oder den Einsatz in sauren, basischen oder anderen rauen Umgebungsbedingungen) müssen die Grenzen des Produkts eingehalten werden. Bewerten Sie vorab, ob ihr Anwendungsfall, den Einsatz der robusteren Edelstahlausführung von SAFEMASTER STS/K nötig macht. Die Anforderungen der Montage- und Betriebsanleitung müssen eingehalten werden.



Vor der Installation, dem Betrieb oder der Wartung des Gerätes muss diese Anleitung gelesen und verstanden werden.



Installation nur durch Elektrofachkraft!



Installation nur durch Mechanikfachkraft!




Nicht im Hausmüll entsorgen!
Das Gerät ist in Übereinstimmung mit den national gültigen Vorgaben und Bestimmungen zu entsorgen.



Aufbewahren für späteres Nachschlagen

Um Ihnen das Verständnis und das Wiederfinden bestimmter Textstellen und Hinweise in der Betriebsanleitung zu erleichtern, haben wir wichtige Hinweise und Informationen mit Symbolen gekennzeichnet.



Vorteile STS/K-System

- EG-Baumusterprüfbescheinigung entsprechend der Maschinenrichtlinie 2006/42/EG, Anhang IX
- Für Sicherheitsanwendungen bis PLe / Kat. 4 nach DIN EN ISO 13849-1
- Modulares und erweiterbares System
- Robuste Verbundausführung aus Edelstahl und Kunststoff
- Verdrahtungslose mechanische Absicherung
- Vereint Vorteile von Sicherheitsschalter, Zuhaltung und Schlüsseltransfer in einem System
- Einfache Montage durch umfangreiches Zubehör
- Schutz gegen Einsperrung
- Kodierungsstufe niedrig, mittel und hoch nach DIN EN ISO 14119:2014-03

Merkmale

- Zum Bedienen von STS/K-Einheiten
- Beschriftung nach Kundenwunsch
- Erzwingung von Bedienreihenfolgen
- Ermöglicht Schutz gegen Einsperrung
- Service- oder Gruppenschlüssel nach Kundenwunsch

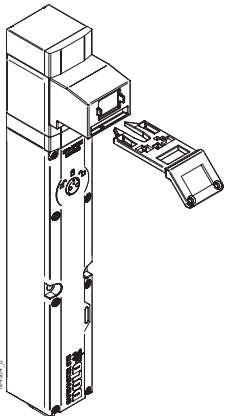
Produktbeschreibung

Der Steckschlüssel/K wird zur Bedienung des Sicherheitsschalter- und Schlüsseltransfersystems verwendet. Er dient dabei zur Freigabe oder Verriegelung von Funktionen und kann darüber hinaus als Schutz gegen Wiederanlauf, für Autorisierungsabläufe oder für die Erzwingung von Bedienreihenfolgen dienen.

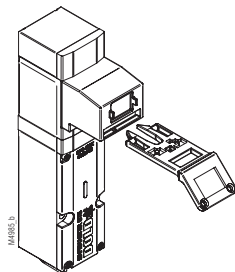
Zulassungen und Kennzeichen



Anwendungsbeispiele



STS-Steckschlüssel
gezogen mit einem
ZRH01M/K



STS-Steckschlüssel
gezogen mit einem
SX01M/K

Aufbau und Wirkungsweise

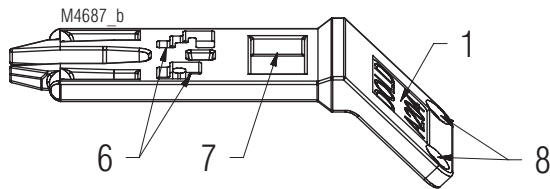
Zur Bedienung des Sicherheitsschalter- und Schlüsseltransfersystems SAFEMASTER STS/K bietet der Steckschlüssel/K über 50.000 Kodierungen (entspricht Kodierungsstufe hoch gemäß DIN EN ISO 14119:2014-03) in Kombination mit den zugehörigen Schlüsselmodulen 01/K, 10/K, 01S/K, 10S/K, R1/K, R1S/K.

Je nach Anwendung kann der Schlüssel über das Schlüsselmodul weitere Schlüsselmodule freigeben oder verriegeln.



Die gute Handhabung eines Schlüsseltransfersystems ist auch von der Ergonomie der verwendeten Schlüssel abhängig. So liegt der Steckschlüssel mit seiner Griffform gut in der Hand.

Aufbau und Wirkungsweise



Steckschlüssel

- 1 Bezeichnungsschild verklebt
- 6 Kodierungsfläche
- 7 Aussparung für Vorhängeschlösser
- 8 Befestigungslöcher

ACHTUNG!



Erklärung zur Lieferung von Zweit- / Meister- / Generalschlüsseln und weiteren Ersatzteilen zum SAFEMASTER STS/K-System

Ein Schlüsseltransfersystem soll Personen, Maschinen, Anlagen und Güter gegen Gefahren schützen. Dies kann erreicht werden, indem bei der Öffnung von Zuhalten an trennenden Schutzeinrichtungen eine vorgeschriebene Bedienreihenfolge erzwungen wird. Gleiches gilt für das Sicherheitsschalter- und Schlüsseltransfersystem SAFEMASTER STS/K.

Lebensgefahr besteht durch Manipulation abgesicherter Zugänge bei Einsatz mehrerer Schlüssel mit gleicher Funktion (z. B. Zweit- / Meister- / Generalschlüssel) zusätzlich zu ursprünglich im System enthaltenen Schlüsseln (vgl. DIN EN ISO 14119:2014-03). Gleiches gilt für weitere Ersatzteile, die zur Manipulation des Systems dienen können, z.B. Betätiger.

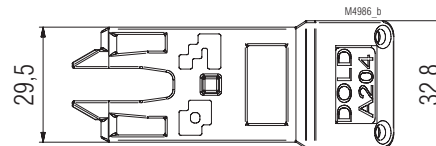
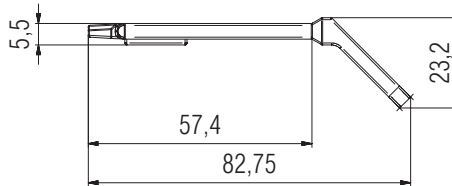
Bevor Produkte wie Zweit- / Meister- / Generalschlüssel bzw. weitere Ersatzteile ausgeliefert werden können, bestätigen Sie uns bitte den Zugang und die Kenntnisnahme dieses Warnhinweises. Fragen Sie hierzu den Vordruck bei uns an.

Technische Daten

Material / Werkstoff:

Schlüssel: Edelstahl V4A / AISI 316
Bezeichnungsschild: ABS-Kunststoff

Maßbild [mm]



Steckschlüssel

Varianten und Zubehör


Die Bezeichnungsschilder können mit 3 Zeilen à 10 Zeichen beschriftet werden. Die Bezeichnungsschilder werden standardmäßig mit orangenem Beschriftungsfeld und schwarzer Schrift ausgeführt. Auf Anfrage sind weitere Farbkombinationen verfügbar:

| Beschriftungsfeld | Schrift | Verfügbarkeit |
|-------------------|---------|---------------|
| Orange | Schwarz | Standard |
| Weiß | Schwarz | Auf Anfrage |
| Rot | Weiß | Auf Anfrage |
| Schwarz | Weiß | Auf Anfrage |
| Grün | Weiß | Auf Anfrage |
| Blau | Weiß | Auf Anfrage |

Bestellbezeichnung

Steckschlüssel/K
Artikelnummer: 0060985

Schlüsselbeschriftungen und Farben



Beschriftungen

Die Schlüssel und Schlüsselmodule des Sicherheitsschalter- und Schlüsseltransfersystems SAFEMASTER STS/K können individuell beschriftet werden.

Standardmäßig wird SAFEMASTER STS/K mit orange-farbenen Beschriftungsschildern und schwarzer Schrift ausgeliefert.

Es stehen max. 3 Zeilen mit je 13 Zeichen (Groß- und Kleinbuchstaben) zur Verfügung.

Die Schriftgröße beträgt max. 4 mm.

Meistens werden Herstellername der Maschine, Maschinennummer und die Tür-Identifikation angegeben (*siehe Beispiel*).

Die Beschriftung kann individuell im Rahmen der o. g. Möglichkeiten nach Kundenwunsch angefertigt werden.

Beschriftungsbeispiel

Zeile 1: Herstellername

Zeile 2: Maschinen-Nr.


Zeile 3: Tür-Identifikation

Max MUSTERMANN
20160916
Tür A

Farbauswahl ¹⁾

| Typenschild | Schriftfarbe | Code / Artikelnummer |
|--|----------------------|----------------------|
|  Orange | Schwarz A | FC 01 0063001 |
|  Gelb | Schwarz A | FC 02 0063004 |
|  Rot | Weiß A | FC 03 0063003 |
|  Weiß | Schwarz A | FC 04 0063002 |
|  Schwarz | Weiß A | FC 05 067022 |
|  Hellblau | Weiß A | FC 06 068233 |
|  Blau | Weiß A | FC 07 063005 |
|  Dunkelblau | Weiß A | FC 08 067025 |
|  Apfelgrün | Weiß A | FC 09 067024 |
|  Grün | Weiß A | FC 10 067025 |
|  Mandel | Schwarz A | FC 11 067019 |
|  Braun | Weiß A | FC 12 067023 |
|  Dunkelbraun | Weiß A | FC 13 067021 |
|  Hellgrau | Schwarz A | FC 14 067020 |
|  Braungrau | Weiß A | FC 15 067018 |
|  Weiß | Rot A | FC 16 068234 |
|  Weiß | Hellblau A | FC 17 068765 |
|  Gelb | Rot A | FC 18 068766 |
|  Schwarz | Gold A | FC 19 068767 |

¹⁾ Die abgebildeten Farben sind unverbindliche Druckwiedergaben. Sie können von echten Materialmustern abweichen.



SAFEMASTER STS/K
Safety switch- and
key interlock system
Key/K

Translation
of the original instructions

0278802



E. DOLD & SÖHNE KG
 P.O. Box 1251 • D-78114 Furtwangen • Germany
 Tel: +49 7723 6540 • Fax +49 7723 654356
 dold-relays@dold.com • www.dold.com

Content

| | |
|---------------------------------|----|
| Symbol and Notes Statement..... | 8 |
| General notes | 8 |
| Notes | 8 |
| Product Description | 9 |
| Installation Examples..... | 9 |
| Approvals and Markings | 9 |
| Design and Operation..... | 9 |
| Design and Operation..... | 10 |
| Technical Data | 10 |
| Dimension [mm]..... | 10 |
| Variants and Accessories | 10 |
| Ordering Designation..... | 10 |
| Key Labelling and Colours..... | 11 |
| Labelling | 11 |
| Labelling Example | 11 |
| Choice of Colours | 11 |
| Notice | 18 |
| Notice | 19 |

Symbol and Notes Statement



DANGER:
Indicates that death or severe personal injury will result if proper precautions are not taken.



WARNING:
Indicates that death or severe personal injury can result if proper precautions are not taken.



CAUTION:
Indicates that a minor personal injury can result if proper precautions are not taken.



INFO:
Referred information to help you make best use of the product.



ATTENTION:
Warns against actions that can cause damage or malfunction of the device, the device environment or the hardware / software result.

General notes

The product hereby described was developed to perform safety functions as a part of a whole installation or machine. A complete safety system normally includes sensors (SAFEMASTER STS/K System), evaluation units, signals and logical modules for safe disconnections. The manufacturer of the installation or machine is responsible for ensuring proper functioning of the whole system. DOLD cannot guarantee all the specifications of an installation or machine that was not designed by DOLD. The total concept of the control system into which the device is integrated must be validated by the user. DOLD also takes over no liability for recommendations which are given or implied in the following description. The following description implies no modification of the general DOLD terms of delivery, warranty or liability claims.

Notes



Risk!
Danger to life or risk of serious injuries.

- Hazards must be ruled out before a key can be entered and the movable part of the guard can then be opened!



INFO

- For information regarding use in the system and validation according to EN ISO 13849-2, see SAFEMASTER STS/K application guide.
- Take advantage of the advice of the **E. DOLD & SÖHNE KG** specialists regarding the choice of units and combination of a system.



ATTENTION !

- To avoid wrong usage (e.g. by overload, mounting position or usage in acid, alkaline or other hostile ambient conditions) the limitations of the product have to be observed. Please check in advance if your application requires the usage of the more robust stainless steel model of SAFEMASTER STS. The requirements of the mounting and operating instruction must be fulfilled.



Before installing, operating or maintaining this device, these instructions must be carefully read and understood.



The installation must only be done by a qualified electrician!



The installation must only be done by a qualified mechanic!




Do not dispose of household garbage!
The device must be disposed of in compliance with nationally applicable rules and requirements.



Storage for future reference.

To help you understand and find specific text passages and notes in the operating instructions, we have important information and information marked with symbols.

SAFEMASTER STS/K Safety switch- and key interlock system Key/K



STS/K-System Benefits

- EU-Test certificate according to the directive 2006/42/EG, annex IX
- For safety applications up to PLe / Cat. 4 acc. to DIN EN ISO 13849-1
- Modular and expandable system
- Rugged stainless steel and plastic design
- Wireless mechanical safeguarding
- Combines the benefits of safety switch, solenoid locking and key transfer in a single system
- Easy installation through comprehensive accessories
- Protection against lock-in
- Coding level low, medium, high according to DIN EN ISO 14119:2014-03

Features

- To operate STS/K units
- Custom labelling
- Forced operating sequences
- Allows protection against being locked in
- Service and group keys according to customers requirements

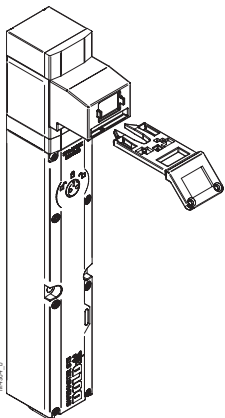
Product Description

The socket wrench/K is used to operate the safety switch and key transfer system. It is used to enable or lock functions and can also be used as protection against restart, for authorization procedures or to enforce operating sequences.

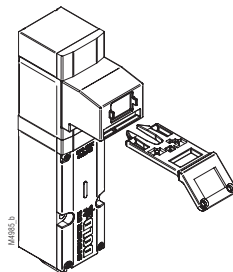
Approvals and Markings



Installation Examples



Key extracted
with unit
ZRH01M/K



Key extracted
with unit
SX01M/K

Design and Operation

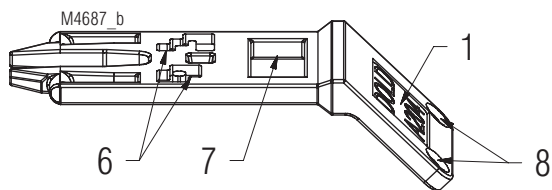
To operate the safety switch and key interlock system SAFEMASTER STS/K the key allows over 50,000 different codes (coding level high acc. to DIN EN ISO 14119:2014-03) in combination with the corresponding key modules 01/K, 10/K, 01S/K, 10S/K, R1/K and R1S/K.

Depending on the application a key can release or lock other key modules.



The excellent handling of a key transfer system is also depending on the ergonomics of the keys. So the key is designed to suit the hand.

Design and Operation



Key

- 1 Label
- 6 Coding area
- 7 Cut out for padlocks
- 8 Fixing holes

ATTENTION!



Declaration to provide key duplicates, master and general keys and more spare parts for SAFEMASTER STS/K System.

A key transfer system is designed to protect people, machines, Plants and goods against danger and damage. This can be achieved by forcing an operating sequence to open a separating guard. The same is applicable for a safety switch and key interlock system SAFEMASTER STS/K.

Danger for life may be caused by manipulation of guarded access doors using several keys with identical function (duplicates, master- and general keys) in addition to the original keys of a system (see product standard DIN EN ISO 14119:2014-03). The same is applicable for spare parts e.g. actuators, that can be used to manipulate a system.

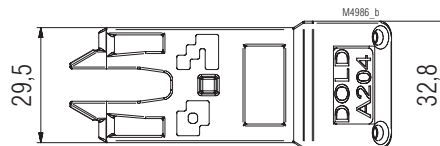
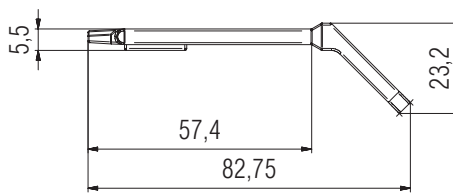
Before we can deliver duplicate, master or general keys or other spare parts, we need your confirmation that you have read and understood this warning. Please ask for the confirmation form.

Technical Data

Material:

Key: Stainless steel V4A / AISI 316
Label: ABS-plastic

Dimension [mm]



Key

Variants and Accessories


The labels can be engraved with 3 lines and 10 characters per line. The standard labels are orange with black characters. Other colour combinations are available on request:

| Label area | Font | Availability |
|------------|-------|--------------|
| Orange | Black | Standard |
| White | Black | On request |
| Red | White | On request |
| Black | White | On request |
| Green | White | On request |
| Blue | White | On request |

Ordering Designation

Key/K
Article number: 0060985

Key Labelling and Colours



Labelling

The keys and keys modules of the safety switch and key transfer system SAFEMASTER STS/K can be labeled individually.

SAFEMASTER STS/K is supplied with orange-coloured and black lettered standard labels.

There are max. 3 lines with 13 letters each (upper and lower case) at your disposal.

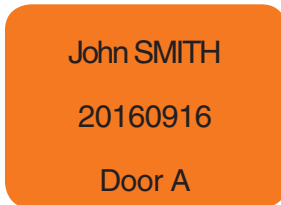
The maximum font height is 4 mm.

Usually the manufacturer name of the machine, machine number and the door identification is indicated (see example).

The labelling can be made to customer specifications within the above-mentioned possibilities.

Labelling Example


- Line 1: Manufacturer name
- Line 2: Machine number
- Line 3: Door identification



Choice of Colours ¹⁾

| Type plate | Font color | Code / Article number |
|---|------------------------|-----------------------|
| Orange  | Black A | FC 01 0063001 |
| Yellow  | Black A | FC 02 0063004 |
| Red  | White A | FC 03 0063003 |
| White  | Black A | FC 04 0063002 |
| Black  | White A | FC 05 067022 |
| Light blue  | White A | FC 06 068233 |
| Blue  | White A | FC 07 063005 |
| Dark blue  | White A | FC 08 067025 |
| Apple green  | White A | FC 09 067024 |
| Green  | White A | FC 10 067025 |
| Almond  | Black A | FC 11 067019 |
| Brown  | White A | FC 12 067023 |
| Dark brown  | White A | FC 13 067021 |
| Light grey  | Black A | FC 14 067020 |
| Brown-grey  | White A | FC 15 067018 |
| White  | Red A | FC 16 068234 |
| White  | Light blue A | FC 17 068765 |
| Yellow  | Red A | FC 18 068766 |
| Black  | Gold A | FC 19 068767 |

¹⁾ The colours shown are non-binding print reproductions. They can deviate from real serial patterns.



SAFEMASTER STS/K
Systeme de serrures de sécurité
et de transfert de clés
Clé/K

Traduction
de la notice originale



E. DOLD & SÖHNE KG
B.P. 1251 • 78114 Furtwangen • Allemagne
Tél. +49 7723 6540 • Fax +49 7723 654356
dold-relays@dold.com • www.dold.com

0278802

Table des matières

| | |
|---|----|
| Explication des symboles et remarques | 14 |
| Remarques | 14 |
| Notes | 14 |
| Description du produit..... | 15 |
| Exemples de montage..... | 15 |
| Homologations et sigles | 15 |
| Réalisation et fonctionnement | 15 |
| Réalisation et fonctionnement | 16 |
| Remarques | 16 |
| Dimensions [mm]..... | 16 |
| Variantes et accessoires..... | 16 |
| Référence de commande | 16 |
| Étiquettes et couleurs des clés..... | 17 |
| Étiquettes..... | 17 |
| Exemple d'étiquetage | 17 |
| Choix de couleurs..... | 17 |
| Note | 18 |
| Note | 19 |

Explication des symboles et remarques



DANGER:
Indique que la mort ou des blessures graves vont survenir en cas de non respect des précautions demandées.



AVERTISSEMENT:
Indique que la mort ou des blessures graves peuvent survenir si les précautions appropriées ne sont pas prises.



PRUDENCE:
Signifie qu'une blessure légère peut survenir si les précautions appropriées ne sont pas prises.



INFO:
Concerne les informations qui vous sont mises à disposition pour le meilleur usage du produit.



ATTENTION:
Met en garde contre les actions qui peuvent causer des dommages au matériel Software ou hardware suite à un mauvais fonctionnement de l'appareil ou de l'environnement de l'appareil.

Remarques

Le produit décrit ici a été développé pour remplir les fonctions de sécurité en tant qu'élément d'une installation globale ou d'une machine. Un système de sécurité complet inclut habituellement des détecteurs (SAFEMASTER STS/K Système) ainsi que des modules d'évaluation, de signalisation et de logique aptes à déclencher des coupures de courant sûres. La responsabilité d'assurer la fiabilité de l'ensemble de la fonction incombe au fabricant de l'installation ou de la machine. DOLD n'est pas en mesure de garantir toutes les caractéristiques d'une installation ou d'une machine dont la conception lui échappe. C'est à l'utilisateur de valider la conception globale du système auquel ce relais est connecté. DOLD ne prend en charge aucune responsabilité quant aux recommandations qui sont données ou impliquées par la description suivante. Sur la base du présent manuel d'utilisation, on ne pourra déduire aucune modification concernant les conditions générales de livraison de DOLD, les exigences de garantie ou de responsabilité.

Notes



Risque!

Danger de mort ou risque de blessure grave.

- Tous les dangers doivent être exclus avant qu'une clé puisse être retirée et ensuite que la partie mobile du protecteur puisse être ouverte !



INFO

- Pour plus d'informations sur l'utilisation dans le système et la validation selon la norme EN ISO 13849-2, voir le guide d'application SAFEMASTER STS/K
- Laissez-vous conseiller par les spécialistes **E. DOLD & SÖHNE KG** pour le choix des unités et la composition d'un système.



ATTENTION !

- Les limites d'utilisation ne doivent pas être dépassées, afin d'éviter les erreurs d'application (par exemple: surcharge, mauvais montage, contact avec acides ou bases ou autres environnement rudes). Veuillez évaluer en fonction de l'application si l'utilisation de notre système safemaster STS/K tout inox, n'est pas préférable. Les conditions d'utilisation sont spécifiées en notre **manuel d'utilisation**.



Avant l'installation, la mise en service ou l'entretien de cet appareil, on doit avoir lu et compris ce manuel d'utilisation.



L'installation ne doit être effectuée que par un electricien qualifié



L'installation ne doit être effectuée que par un mécanicien qualifié



Ne pas jeter aux ordures ménagères!
L'appareil doit être éliminé conformément aux prescriptions et directives nationales en vigueur.



Stockage pour référence future

Pour vous aider à comprendre et trouver des passages et des notes de texte spécifiques dans les instructions d'utilisation, nous avons marquées les informations importantes avec des symboles.

SAFEMASTER STS/K

Système de serrures de sécurité et de transfert de clés Clé/K



0278802



Avantages du système STS/K

- Attestation d'examen CE de type correspondant à la directive machine 2006/42/CE, annexe IX
- Pour les applications de sécurité jusqu'à PLe / Cat. 4 selon DIN EN ISO 13849-1
- Système modulaire et extensible
- Combinaison robuste en inox et en matière plastique
- Sécurisation mécanique sans câblage
- Réunit les avantages des interrupteurs de sécurité, du verrouillage et du transfert de clés en un seul système
- Montage facile grâce aux nombreux accessoires
- Protection contre l'emprisonnement
- Classe de codage faible, moyenne et haute selon DIN EN ISO 14119:2004-03

Propriétés

- Pour l'utilisation des unités STS/K
- Étiquetage par le client
- Séquences de fonctionnement forcées
- Permet une protection contre l'emprisonnement
- Clé de service ou de groupe sur demande

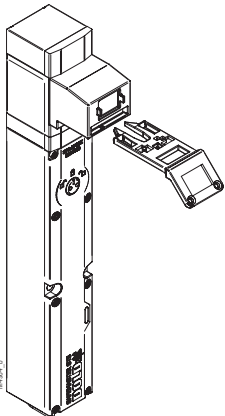
Description du produit

Cette clé STS/K est à la base de la commande du Système de serrures de sécurité et de transfert de clés. Elle permet la libération et le verrouillage de fonctions sécuritaires et peut également être utilisée comme mesure d'anti-emprisonnement, comme système pour le forçage d'opérations de coupure ou comme mesure de déroulement d'opérations de commande.

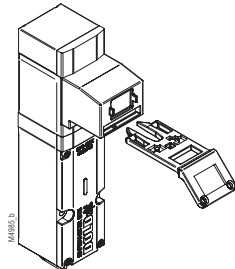
Homologations et sigles



Exemples de montage



Clé STS
retirée avec unité
ZRH01M/K



Clé STS
retirée avec unité
SX01M/K

Réalisation et fonctionnement

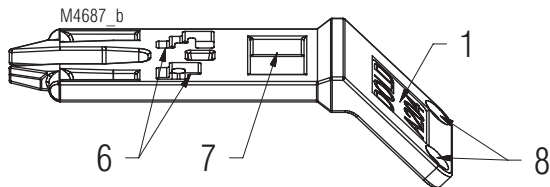
Pour la commande d'interrupteurs de sécurité et de systèmes de transferts de clés Safemaster STS/K, nous avons à notre disposition plus de 50 000 codes différents. (codage élevé selon EN ISO 14119:2014-03) en combinaison avec les modules à clés correspondants 01/K, 10/K, 01S/K, 10S/K, R1/K, R1S/K.

Le module clé peut verrouiller ou libérer d'autre modules clés en fonction de l'application.



L'ergonomie de la clé est importante pour une bonne manipulation des systèmes de transfert de clés. Sa forme permet également d'éviter qu'elle ne tombe au travers de grillages de passerelles métalliques en cas de perte.

Réalisation et fonctionnement



Clé

- 1 Plaque signalétique
- 6 Zone de codage
- 7 Découpes pour cadenas
- 8 Trous de fixation

ATTENTION !



Déclaration client pour la fourniture de clés de rechange, clés de remplacement ou clé maître et autres pièces détachées du système SAFEMASTER STS/K.

Un système de transfert de clé est utilisé pour protéger des personnes, machines et installations contre les dangers. Ceci pouvant être obtenu avec nos interrupteurs de sécurité et transferts de clés SAFEMASTER STS/K, par activation de gâches de sécurité, après une obligation de respect d'un déroulement d'opérations prévues.

Une inhibition des organes de protection par manipulation sur les accès protégés des machines peut être très dangereuse. Ceci pouvant également être le cas par utilisation non autorisée de dédoublement de clés ou de clé maître (voir DIN EN ISO 14119:2014-03). Une manipulation avec des pièces de remplacement comme l'actionneur de porte, par exemple, peut également être très dangereux.

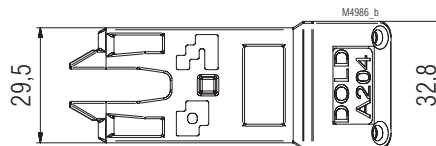
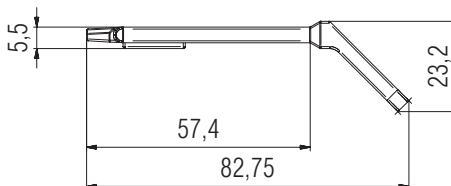
Ce pourquoi nous vous demandons de nous renvoyer signé, le document d'avertissement avec les différentes remarques à ce sujet, avant toute livraison de clés, actionneurs de remplacement ou de clé maître. Le document est livrable sur simple demande.

Remarques

Matériel:

Clé: Acier Inox V4A / AISI 316
Plaque signalétique: Plastique ABS

Dimensions [mm]



Clé

Variantes et accessoires

Trois lignes à 10 caractères peuvent être gravées sur les étiquettes de marquage. En standard, les étiquettes sont de couleur orange, avec un marquage en noir. D'autres combinaisons de couleurs sont possibles sur simple demande.


| Plaque signalétique | Font | Disponibilité |
|---------------------|-------|---------------|
| Orange | Noir | Standard |
| Blanc | Noir | Sur demande |
| Rouge | Blanc | Sur demande |
| Noir | Blanc | Sur demande |
| Vert | Blanc | Sur demande |
| Bleu | Blanc | Sur demande |

Référence de commande

Clé/K

Référence: 0060985

Étiquettes et couleurs des clés



Étiquettes

Système de serrures de sécurité et de transfert de clés
Les clés et les modules clés du système de serrures de sécurité et de transfert de clés SAFEMASTER STS/K peuvent être étiquetés individuellement.

Le SAFEMASTER STS/K est livré de série avec une couleur orange. Étiquettes et lettres noires fournies.

Il y a au maximum 3 lignes de 13 caractères chacune (majuscules et minuscules) à votre disposition.

La taille maximale des caractères est de 4 mm.

Habituellement, le nom du fabricant de la machine, le numéro de la machine et l'identification de la porte (voir exemple).

Le marquage peut être personnalisé selon spécifications du client, dans le cadre des possibilités mentionnées ci-dessus.

Exemple d'étiquetage

Ligne 1: Nom du fabricant

Ligne 2: Numéro de machine

Ligne 3: Identification de la porte



Choix de couleurs ¹⁾

| Plaque signalétique | Couleur de police | Code / Référence |
|---|------------------------|------------------|
| Orange  | Noir A | FC 01 0063001 |
| Jaune  | Noir A | FC 02 0063004 |
| Rouge  | Blanc A | FC 03 0063003 |
| Blanc  | Noir A | FC 04 0063002 |
| Noir  | Blanc A | FC 05 067022 |
| Bleu clair  | Blanc A | FC 06 068233 |
| Bleu  | Blanc A | FC 07 063005 |
| v  | Blanc A | FC 08 067025 |
| Vert pomme  | Blanc A | FC 09 067024 |
| Vert  | Blanc A | FC 10 067025 |
| Amande  | Noir A | FC 11 067019 |
| Marron  | Blanc A | FC 12 067023 |
| Marron foncé  | Blanc A | FC 13 067021 |
| Gris clair  | Noir A | FC 14 067020 |
| Brun-gris  | Blanc A | FC 15 067018 |
| Blanc  | Rouge A | FC 16 068234 |
| Blanc  | Bleu clair A | FC 17 068765 |
| Jaune  | Rouge A | FC 18 068766 |
| Noir  | Doré A | FC 19 068767 |

¹⁾ Les couleurs montrées sont des reproductions imprimées sans engagement. Ils peuvent différer des échantillons de matériaux réels.

| | |
|----|---------|
| DE | Notizen |
| EN | Notice |
| FR | Note |

A large grid of graph paper with a dotted line margin on the left side. The grid consists of 20 columns and 30 rows of small squares. The dotted line margin is located on the left side of the grid, approximately 1/4 of the way across the page.

A vertical column of horizontal lines for writing, located on the right side of the page. It consists of 30 horizontal lines, one for each row of the grid. The lines are evenly spaced and extend across the width of the page.

| | |
|----|---------|
| DE | Notizen |
| EN | Notice |
| FR | Note |

A large grid of small squares for writing notes. The grid consists of 20 columns and 30 rows. A vertical dotted line is positioned on the left side of the grid, approximately one-fifth of the way across. The grid is intended for taking notes in German, English, or French.

A series of horizontal lines for writing notes, consisting of 30 lines. These lines are positioned to the right of the grid and are intended for taking notes in German, English, or French.

